

# KS låse Service

Låse - Sikring - Alarm – Adgangskontrol – Dørtelefoner - Postkassesystemer

Kære Beboer

I deres nye lejlighed er der valgt et nøgle og låsesystem der opfylder de højeste sikkerhedskrav inden for cylindre og nøgler – Dorma RS8.

## **Bestilling af ekstra nøgle:**

Ved bestilling af ekstra nøgle bedes i gå ind på [www.kslåse.dk](http://www.kslåse.dk) og under fane "nøgle bestilling"

## **Vedligehold:**

For at give Dem den fulde tilfredshed med Deres nye system, er det yderst vigtigt, at RS-8 cylinderen bliver vedligeholdt på den rigtige måde og med den rigtige låsespray. Der må under ingen omstændigheder bruges andet end behørig låsespray.

Ved normalt brug skal cylinderen smøres for hvert halve år, stik plastrøret ind hvor nøglen sættes i og giv et let tryk på knappen. Det er meget vigtigt, at man ikke oversmører cylinderen, da nøglen derved vil blive snavset, og kan skade tøj i form af pletter, som er vanskelige at fjerne.

Bemærk at al garanti bortfalder ved forkert vedligehold.

Har de spørgsmål angående låsesystemet, kan De henvende Dem til KS **Låse**.

Ks **Låse** Service

Kim Skriver

# KS låse Service

Låse - Sikring - Alarm – Adgangskontrol – Dørtelefoner - Postkassesystemer

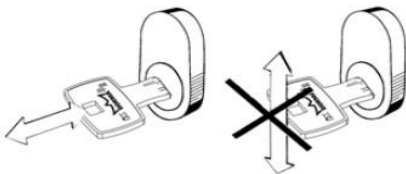
## Vedligeholdelsesanvisning



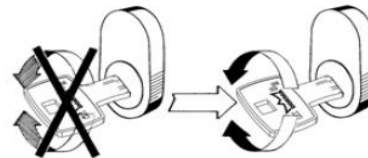
Cylinderen skal kunne monteres på låsekassen uden brug af værktøj.



Der må ikke bruges værktøjer for at dreje nøglen rundt i cylinderen.



Undgå at nøglemnet bliver udsat for sideværts tryk.



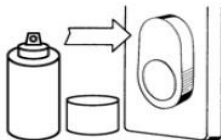
Drej ikke nøglemnet før dette er isat helt i cylinderen.



Brug ikke nøglemnet som dørgrab.



Indsæt aldrig et defekt nøglemne i cylinderen.



Ved normalt brug og normale miljøforhold skal alle DORMA cylindre smøres en gang årligt, med et af DORMA godkendt smøremiddel.